

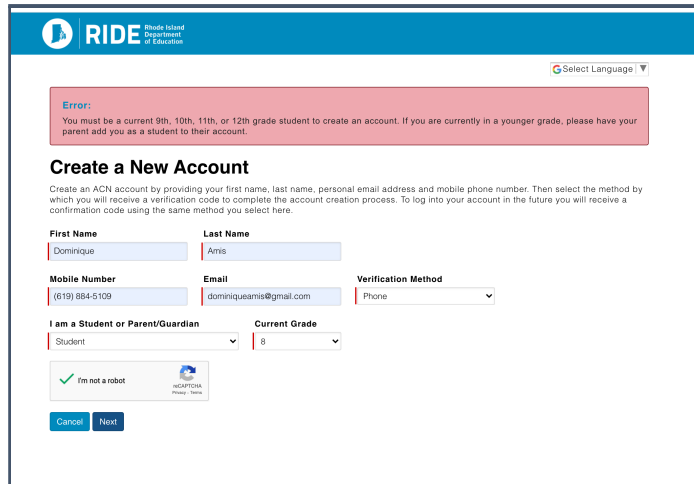
All Course Network (ACN) de primavera de 2021: Cómo crear una cuenta de EnrollRI y registrarse en los cursos (8.º a 12.º grado)

Todos los estudiantes de secundaria de 8.º a 12.º grado deben crear sus propias cuentas para registrarse en los cursos de ACN en EnrollRI. Los estudiantes que utilizaron el programa Go Sign Me Up anteriormente para inscribirse en los cursos de la ACN por el año escolar 2020-21 o la primavera de 2021 tendrán que crear una nueva cuenta en EnrollRI y deberán recibir un correo electrónico por adelantado con sus credenciales de usuario.

1. Visite [EnrollRI.org/ACN](https://enrollri.org/ACN), seleccione “Summer 2021 & 2021-22 School Year” y haga clic en “create an account” (crear una cuenta).
 - a. Los estudiantes deben usar un correo electrónico personal para crear su cuenta, NO un correo electrónico de la escuela.
 - b. Si un estudiante no tiene acceso a un teléfono que pueda recibir mensajes de texto, debe seleccionar “email” (correo electrónico) como método de verificación.




The screenshot shows the EnrollRI login page. At the top right, there is a "Select Language" dropdown menu. The EnrollRI logo is on the left, with the tagline "Find Your Future". Below the logo, it says "Welcome to EnrollRI - All Course Network". There is a text input field for "Email/Phone" with a user icon on the left and a search icon on the right. Below this field are two buttons: "Log in" (dark blue) and "Create an Account" (light blue). At the bottom, there is a small text note: "Please contact HelpEnrollRI@Ride.ri.gov if you need support logging in."

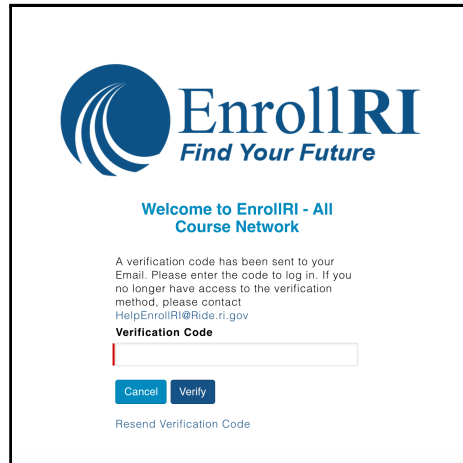


The screenshot shows the "Create a New Account" page. At the top right, there is a "Select Language" dropdown menu. A red error message box at the top states: "Error: You must be a current 9th, 10th, 11th, or 12th grade student to create an account. If you are currently in a younger grade, please have your parent add you as a student to their account." Below the error message, the heading "Create a New Account" is followed by instructions: "Create an ACN account by providing your first name, last name, personal email address and mobile phone number. Then select the method by which you will receive a verification code to complete the account creation process. To log into your account in the future you will receive a confirmation code using the same method you select here." The form includes fields for "First Name" (Dominique), "Last Name" (Amis), "Mobile Number" ((619) 884-5109), "Email" (dominqueamis@gmail.com), and "Verification Method" (Phone). There are also dropdown menus for "I am a Student or Parent/Guardian" (Student) and "Current Grade" (8). A "I'm not a robot" checkbox is checked. At the bottom are "Cancel" and "Next" buttons.

2. Después de crear una cuenta, iniciará sesión. Para acceder a su cuenta en el futuro, vuelva a la pantalla de inicio e introduzca el correo electrónico o el número de teléfono asociado a la cuenta y haga clic en “log in” (iniciar sesión).
 - a. EnrollRI “no tiene contraseña”, por lo que los usuarios solo tienen que introducir un código de una sola vez desde su teléfono o correo electrónico y no tienen que recordar una contraseña para acceder a su cuenta.



This screenshot is identical to the one in the previous block, showing the EnrollRI login page with the "Log in" button highlighted in a darker shade.



The screenshot shows the verification code page. It features the EnrollRI logo and tagline. Below the logo, it says "Welcome to EnrollRI - All Course Network". A message states: "A verification code has been sent to your Email. Please enter the code to log in. If you no longer have access to the verification method, please contact HelpEnrollRI@Ride.ri.gov". There is a text input field for the "Verification Code". Below the field are "Cancel" and "Verify" buttons. At the bottom, there is a link for "Resend Verification Code".

3. Complete la “student information” (información del estudiante).
 - a. Los campos con las líneas rojas son obligatorios.
 - b. Esta información se puede editar en cualquier momento desde el panel de estudiantes.
4. Para navegar e inscribirse en los cursos, haga clic en “add course” (añadir curso) en el panel de estudiantes.
 - a. Los cursos disponibles aparecerán en la página de selección según la información del estudiante. Haga clic en el icono “info” (información) junto al curso para obtener información sobre los horarios de las reuniones, los créditos, etc.
 - b. Un estudiante puede preinscribirse en tantos cursos como quiera, pero solo puede inscribirse en 2 cursos para la primavera de 2021-22.
 - c. Los cursos que no tienen plazas disponibles aparecerán como “full” (completo), y se pueden seleccionar para la lista de espera de un estudiante.
 - d. Para preinscribirse en un curso con requisitos previos, los estudiantes deben confirmar que han cumplido con esos requisitos.

RIDE Rhode Island Department of Education HOME MY INFORMATION LOGOUT

Select Language ▼

Student Dashboard

Welcome! On this page you will find the ACN courses that you have preregistered for, enrolled in, or been waitlisted in.

To enroll in a new course:

1. Tap the **Add Course** button below.
2. Select the courses you are interested in preregistering for.
3. Wait for approval from your current school.
4. If there is space available, you will be enrolled. If not you will be placed on a waitlist a notified if space becomes available.

Dominique's Information

Current Grade: 9 Primary Contact Number: (619) 884-5109
 Current School: Dunn's Corners School
 Email: dominiqueamis@gmail.com
 Address: 1234 N MAIN ST, PROVIDENCE, RI 02904

Edit Add Course

Select Courses for Spring 2021

On this page, you will select the courses that you are interested in registering for.

Dominique's Courses

- Below are all the courses you may apply to.
- Using the list below, please select at least one course you would like to register for.
- If you select courses that are full, you will be placed on a waitlist.
- Note, that if a course has seats available, it is possible that the course may be fully enrolled by the time you receive approval. In this event, you will be placed on a waitlist.

Selected Courses

- ASTRO - Recipe for Success
- Foundations of Drawing
- Rhode Coders 2.0: JavaScript with Providence Public Library

Search for Course

Filter courses

Select	Course Name	Info	Provider	Modality	Status
<input checked="" type="checkbox"/>	ASTRO - Recipe for Success	📘	ASTRO	In-person	Available
<input checked="" type="checkbox"/>	Foundations of Drawing	📘	Newport Art Museum	In-person	Available
<input checked="" type="checkbox"/>	Rhode Coders 2.0: JavaScript with Providence Public Library	📘	Providence After School Alliance (PASA)	Hybrid	Available
<input type="checkbox"/>	Inspired by Animals: Biomimicry with Roger Williams Park Zoo	📘	Providence After School Alliance (PASA)	In-person	Available
<input type="checkbox"/>	Law in Contemporary Studies	📘	Roger Williams University	Online	Available
<input type="checkbox"/>	Introductions to Physical &	📘	Roger Williams University	Online	Available

Back Cancel Next

5. Una vez que los estudiantes se preinscriban en un curso, aparecerán en el panel de estudiantes como “pending approval” (pendiente de aprobación). Los estudiantes recibirán correos electrónicos cuando los miembros de la escuela aprueben o rechacen su preinscripción.
6. Si un estudiante está en la lista de espera para un curso y se abre un lugar, recibirá una notificación por correo electrónico de que está inscrito. Si una oferta de inscripción haría que el estudiante supere el número máximo de cursos permitidos (2 por semestre), entonces tiene 2 días para iniciar sesión en el sistema y aceptar o rechazar la oferta antes de que expire.
 - a. *Nota: los estudiantes solo pueden inscribirse en 2 cursos de ACN por semestre, por lo que si se inscriben en 2 cursos y se les ofrece una plaza en otro curso, deben retirarse*

de uno de los cursos a los que se inscribieron previamente.

Enrolled Courses

Storytelling, Leadership, and Change with Youth in Action		Foundations of Drawing	
Semester:	Year-Long	Semester:	Spring
Provider:	Providence After School Alliance (PASA)	Provider:	Newport Art Museum
Start Date:	09/25/2020	Start Date:	01/24/2021
Enrollment Status:	Enrolled	Enrollment Status:	Enrolled
Withdraw		Drop	

Action Required

Cultural Awareness in a Global Society	
Semester:	Spring
Provider:	Roger Williams University
Start Date:	01/27/2021
Offer Status:	Offer Extended
Decline Accept	