

Construir futuros mais promissores



À medida que o ano letivo avança, queremos alargar o nosso agradecimento pelo seu envolvimento e apoio contínuo na formação do seu educando. Acreditamos que todas as crianças merecem o acesso a educação de alta qualidade que as prepare para um futuro promissor. De cursos relevantes e de preparação para o mundo real a cativantes oportunidades de aprendizagem fora da escola, Rhode Island está a trabalhar para garantir que todos os estudantes recebem aquilo de que precisam para ter sucesso durante o seu percurso educativo e que, quando se formam, estão preparados para a universidade e uma carreira. **Lembre-se de que estar presente é essencial para a aprendizagem dos estudantes. Rhode Island define absentismo crónico como a percentagem de estudantes que faltam a pelo menos 10% de dias letivos durante o ano (ou dois dias por mês).**

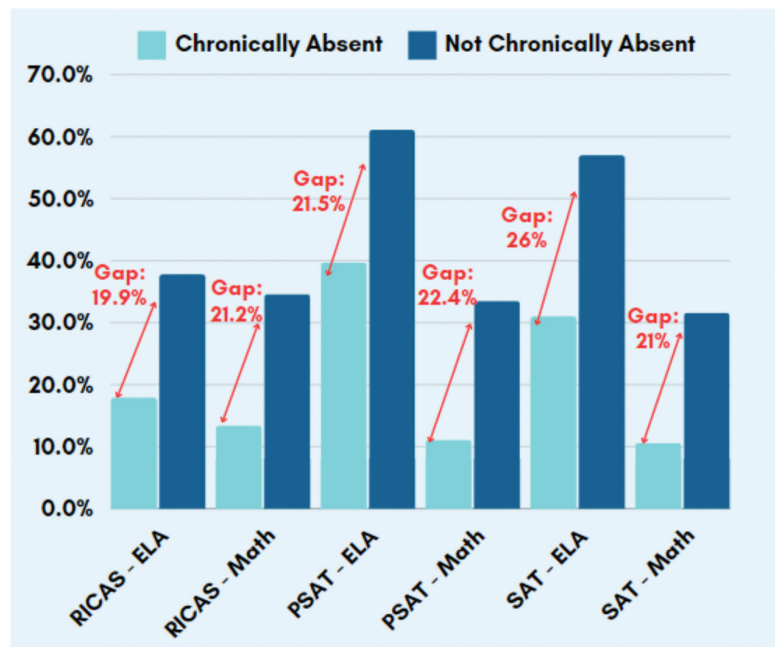
18 dias torna o seu educando num absentista crónico.

10 dias coloca o seu educando em risco.

Quantos dias de escola é que o seu educando faltou?

Existem lacunas de desempenho significativas em estudantes que são absentistas crónicos, conforme observado nos dados abaixo:

Proficiência de 2023 em percentagem: estudantes absentistas crónicos em comparação com estudantes não absentistas crónicos

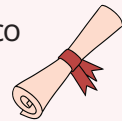


Por que motivo é importante?



As crianças absentistas crónicas no jardim de infância e no primeiro ano de escolaridade têm menos probabilidade de conseguir ler ao nível adequado no terceiro de escolaridade.

O absentismo crónico é o único indicador mais sólido de que o estudante vai abandonar a escola antes de se formar.



Os estudantes que abandonam a escola têm menos probabilidade de ter uma carreira de sucesso. Na verdade, um estudante que termina o ensino secundário ganha, ao longo da sua vida, mais 1 milhão de dólares do que um estudante que tenha abandonado a escola.



O absentismo crónico está associado ao aumento das suspensões, ao consumo de substâncias na adolescência e a uma saúde frágil na idade adulta.



85% dos estudantes que abandonam o ensino secundário eram absentistas crónicos. Esta tendência pode ser prevista logo no terceiro de escolaridade, com base na assiduidade dos primeiros anos do ensino primário.



RICAS – Primavera de 2024

Relatório individual de estudante



RIDE Rhode Island Department of Education

Nome:	Distrito:
SASID:	Escola:
Data de nascimento:	Ano de escolaridade:

Este relatório apresenta os resultados do seu educando nos testes Rhode Island Comprehensive Assessment System (RICAS) de 2024 em Inglês e (leitura e escrita) e Matemática.

As informações do RICAS, em conjunto com outras medidas sociais e académicas, ajudam os educadores a avaliar o posicionamento do nível do ano de escolaridade, criar conteúdo formativo especializado, definir objetivos de aprendizagem e monitorizar o progresso. Estes testes permitem às escolas, distritos e departamento de educação de Rhode Island (RIDE) identificar os locais onde é necessário tomar medidas para melhorar o ensino e a aprendizagem. Todos os estudantes merecem uma oportunidade igual para demonstrarem o que sabem, e o RIDE alarga o seu agradecimento aos funcionários escolares e estudantes que todos os anos aplicam e demonstram o que sabem nos testes do RICAS.

Agradecemos a sua participação nestes testes, que ajudam a orientar este trabalho fundamental para melhorar os resultados dos estudantes. Esperamos que conhecer a prestação do seu educando relativamente aos conhecimentos e competências de inglês (ELA) e matemática o capacite enquanto representante do seu educando. É a pessoa que melhor conhece o seu educando. Para obter informações para ajudar a compreender os resultados, visite www.RIDE.ri.gov/Assessment-Results.

Para cada disciplina, o relatório apresenta:

- A pontuação do seu educando entre 440 e 560 e respetivo nível de aptidão
- O desempenho do seu educando em leitura e matemática com base nas categorias relacionadas do teste
- Uma pontuação de crescimento académico que apresenta uma comparação entre o desempenho do seu educando com o de outros estudantes com uma pontuação semelhante

Resultados globais do seu educando

Inglês	Matemática
Nível de aptidão	Nível de aptidão
Pontuação	Pontuação
(Intervalo de pontuação: 440 a 560)	(Intervalo de pontuação: 440 a 560)
Percentil de crescimento académico	Percentil de crescimento académico
Detalhes na página 2	Mais detalhes na página 3

Sabia que estabelecer rotinas familiares pode ajudar o seu educando a obter aproveitamento?

Crie o hábito de definir horários para trabalhos de casa, leitura, refeições, conversas de família, ida para a cama e ida para a escola, todos os dias.

O que devo fazer a seguir?

Depois de analisar este relatório, é fundamental participar em reuniões entre a família e os professores e esclarecer com os professores do seu educando eventuais dúvidas e preocupações. Não tenha receio de falar. As crianças cujas famílias realçam o valor da educação têm mais probabilidades de também considerarem a educação importante.

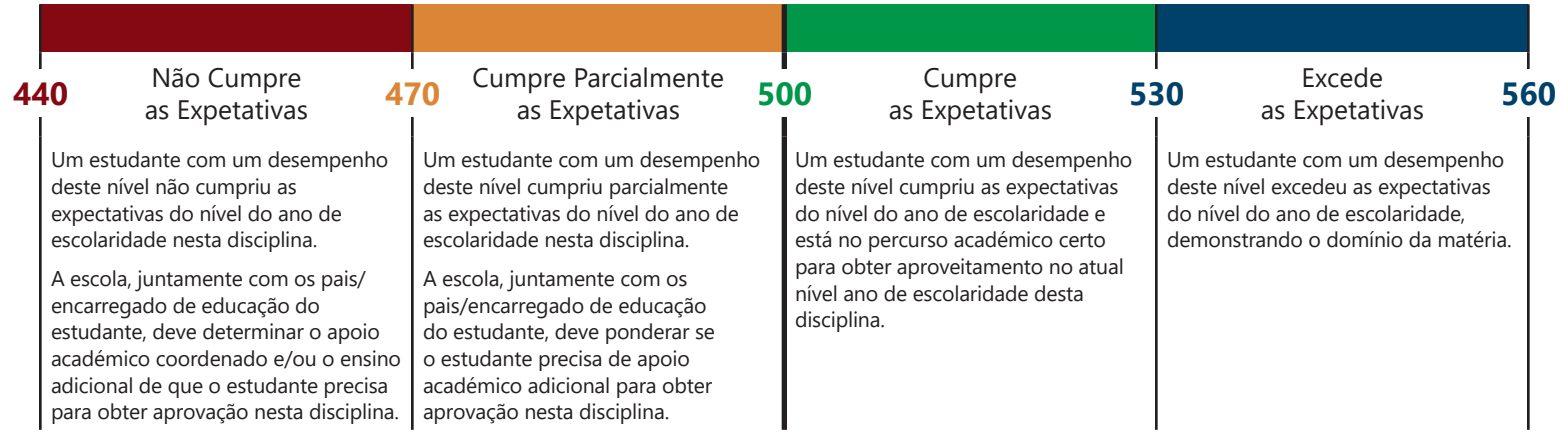
Como posso apoiar a educação do meu educando?

- A assiduidade escolar é importante, todos os dias. Faltar apenas dois dias à escola num mês representa uma ausência crónica do estudante e, por isso, deve assumir como prioridade levar o seu educando à escola atempadamente todos os dias.
- Estabeleça rotinas diárias de leitura, permita que o seu educando o veja a si a ler e incentive o seu educando a ler por diversão durante todo o ano.
- Envolve-se e mantenha-se em contacto com a escola do seu educando, da forma como puder e sempre que puder.
- Partilhe a sua opinião. Ajude a melhorar a escola do seu educando participando todos os anos no SurveyWorks.

Inicie um diálogo. Faça perguntas. Fale com o seu educando sobre o que este está a aprender, e demonstre interesse nas disciplinas que mais o entusiasma. Lembre-se de que também é professor do seu educando e de que tem um papel importante em prepará-lo para ter sucesso.

www.ride.ri.gov | www.attendancemattersri.org

Nível de desempenho do seu educando:
Pontuação do seu educando:



As barras horizontais cinzentas apresentada nos gráficos acima e abaixo mostram a distribuição de pontuações prováveis que o seu educando poderia obter se fizesse o teste várias vezes.


Desempenho

Comparação entre o nível de desempenho do seu educando e o de estudantes da mesma escola, distrito e estado.

O seu educando		Ano	Pontuação média		
Ano de escolaridade	Pontuação		Escola	Distrito	Estado
		2024			
		2023			

Percentagem de crescimento académico do estudante em 2024

A pontuação do seu educando este ano é igual ou melhor do que uma percentagem dos estudantes de Rhode Island que tiveram uma pontuação semelhante à do seu educando nas avaliações em anos anteriores.



Desempenho do seu educando em cada categoria relacionada e em cada pergunta individual do teste

Categoria de avaliação	Pontos obtidos pelo seu educando	Pontos totais possíveis	Pontuação média			Pontuação média obtida por estudante que cumpriram as expetativas
			Escola	Distrito	Estado	
Leitura						
Linguagem†						
Escrita‡						

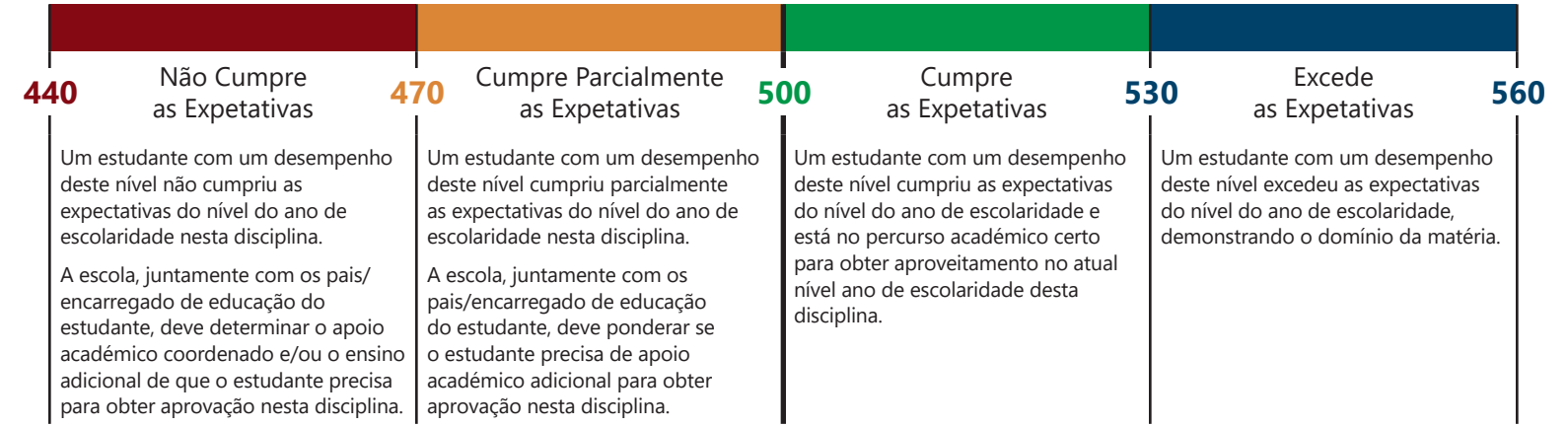
† A categoria Linguagem inclui as pontuações dos parâmetros do inglês padrão.
‡ A categoria Escrita baseia-se nas pontuações de desenvolvimento de ideias.

Perguntas individuais do teste

Número da pergunta	1	2	3	4	5	6	7	8	9	10	11	12	13	14	15	16	17	18	19	20	21	22	23	24	25	26	27	28	29	30	31	32	33	34		
Pontos obtidos																																				

Legenda x/y = x pontos obtidos em y pontos possíveis Espaço em branco = sem resposta N/A = não aplicável
ID = pontuação de desenvolvimento de ideias nos trabalhos escritos CV = pontuação dos parâmetros de expressão escrita

Nível de desempenho do seu educando:
Pontuação do seu educando:



As barras horizontais cinzentas apresentada nos gráficos acima e abaixo mostram a distribuição de pontuações prováveis que o seu educando poderia obter se fizesse o teste várias vezes.


Desempenho

Comparação entre o nível de desempenho do seu educando e o de estudantes da mesma escola, distrito e estado.

O seu educando		Ano	Pontuação média		
Ano de escolaridade	Pontuação		Escola	Distrito	Estado
		2024			
		2023			

Percentagem de crescimento académico do estudante em 2024

A pontuação do seu educando este ano é igual ou melhor do que uma percentagem dos estudantes de Rhode Island que tiveram uma pontuação semelhante à do seu educando nas avaliações em anos anteriores.



Desempenho do seu educando em cada categoria relacionada e em cada pergunta individual do teste

Categoria de avaliação	Pontos obtidos pelo seu educando	Pontos totais possíveis	Pontuação média			Pontuação média obtida por estudante que cumpriram as expetativas
			Escola	Distrito	Estado	

Perguntas individuais do teste

Número da pergunta	1	2	3	4	5	6	7	8	9	10	11	12	13	14	15	16	17	18	19	20	21	22	23	24	25	26	27	28	29	30	31	32	33	34	35	36	37	38	39	40		
Pontos obtidos																																										

Legenda x/y = x pontos obtidos em y pontos possíveis Espaço em branco = sem resposta N/A = não aplicável