

# Rhode Island Education

## A State on the Move

To prepare students for lifelong success, Rhode Island is committed to providing the academic, social-emotional, and wrap-around services that our communities need year-round. Additionally, RIDE recognizes that to move Rhode Island forward, we must invest in *all* students. In accordance with the Learning, Equity, & Accelerated Pathways Task Force Report, RIDE and schools statewide are elevating and centering the needs of historically underserved students.

From implementing high-quality curriculum to the approval of a historic \$1.5 billion in local and state school construction referendums in 2022, Rhode Island is reimagining its education system and empowering students to create their own futures. The 2022 RICAS results showed a significant increase in math proficiency,

demonstrating that we are moving in the right direction. While a lot of work remains ahead to get our students back up to speed, Rhode Island is on its way to recovery. Together, we can rise to the challenge before us and create a new and better system—one that gives every student the support and opportunities they need in order to succeed, no matter their circumstance.

Join us to  
improve education!



Scan the QR code to access important information and resources for your family.

## Rhode Island's Strategic Plan for Public Education: 2022-2027

This comprehensive plan lays out a vision for an education system that offers every Rhode Island student the opportunity to be **a lifelong learner**. Five key priorities of the Strategic Plan are supported by a framework of commitments and measurable goals.

Equity

Excellence in Learning

Engaged Communities

World Class Talent

Governance Structures



RIDE Rhode Island Department of Education

## RICAS Primavera de 2023 Relatório individual do aluno



RIDE Rhode Island Department of Education

Nome:

Distrito:

SASID:

Escola:

Data de nascimento:

Nível de ensino:

Este Relatório apresenta os resultados do seu educando nas provas Sistema de Avaliação Abrangente de Rhode Island (Rhode Island Comprehensive Assessment System, RICAS) de 2023 em Inglês (English Language Arts) (leitura e escrita) e matemática.

As informações das RICAS, em combinação com outras medidas académicas e sociais, irão ajudar os educadores a avaliar a colocação ao nível do ano, a conceber ensino especializado, a definir objetivos de aprendizagem e a monitorizar o progresso. Estes testes irão permitir que escolas, distritos e Departamento de Educação de Rhode Island (Rhode Island Department of Education, RIDE) identifiquem onde é necessário tomar medidas para melhorar o ensino e a aprendizagem.

Estes testes ajudam a orientar o trabalho crítico para melhorar os resultados para os alunos. Esperamos que o facto de entender a compreensão sobre Inglês (English Language Arts, ELA) e os conhecimentos e habilidades matemáticas do seu educando lhe forneça capacidades enquanto porta-voz do seu educando. Para obter informações que ajudam a compreender melhor os resultados, visite <https://ride.ri.gov/instruction-assessment/assessment/assessment-results>.



Digitalize para ver vídeos personalizados sobre os resultados do seu educando



Digitalize para ver em português

### Para cada disciplina, o relatório apresenta:

- A classificação do seu educando entre 440 e 560 e respetivo nível de aptidão
- O desempenho do seu educando em leitura e matemática com base nas categorias relacionadas da prova
- A classificação de crescimento académico que mostra o desempenho do seu educando em comparação com outros alunos com classificações semelhantes

### Resultados globais do seu educando

#### Inglês

Nível de aptidão

Classificação  
(Intervalo de classificação: 440–560)

Percentil de crescimento académico

Detalhes na página 2

#### Matemática

Nível de aptidão

Classificação  
(Intervalo de classificação: 440–560)

Percentil de crescimento académico

Detalhes na página 3

### Sabia que estabelecer rotinas familiares pode ajudar o seu educando a ter sucesso?

Crie o hábito de estabelecer horários designados para trabalhos de casa, leitura, refeições, conversas familiares, hora de dormir e saída para a escola todos os dias.

### O que devo fazer a seguir?

Depois de analisar este relatório, é fundamental participar em reuniões entre a família e os professores e **debater com os professores do seu educando eventuais dúvidas e preocupações**. Não tenha receio de falar. As crianças cujas famílias realçam o valor da educação têm mais probabilidades de também considerarem a educação importante.

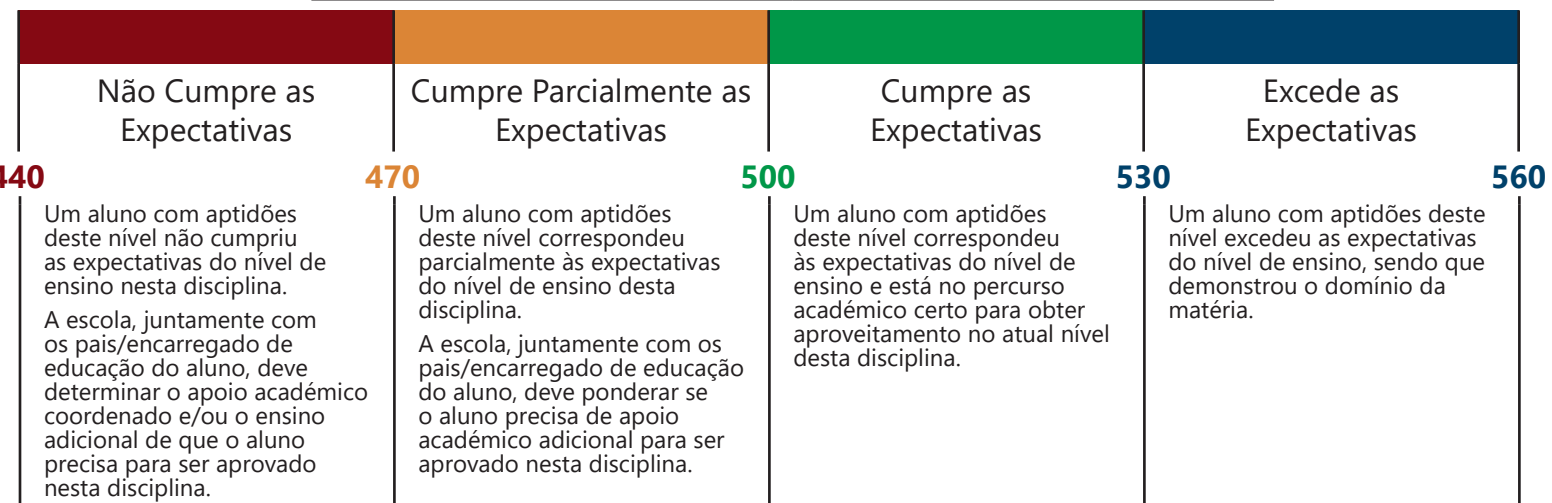
### Como posso apoiar a educação do meu educando?

- A assiduidade escolar é importante, *todos os dias*. Faltar apenas dois dias à escola num mês representa uma ausência crónica, portanto assumo como prioridade levar o seu educando à escola a horas todos os dias.
- Estabeleça rotinas diárias de leitura, permita que o seu educando o/a veja *a si* a ler e encoraje o seu educando a ler por diversão durante todo o ano.
- Envolve-se e mantenha-se em ligação com a escola do seu educando, da forma como puder e sempre que puder.
- Partilhe a sua opinião! Ajude a melhorar a escola do seu educando ao participar todos os anos no SurveyWorks.
- Inicie um diálogo. Faça perguntas. Fale com o seu educando sobre o que está a aprender, e demonstre interesse nas disciplinas que mais o entusiasma.

Lembre-se de que também pode ensinar o seu educando e de que desempenha um papel importante em prepará-lo para o sucesso.

## Inglês

Nível de aptidão do seu educando:	
Classificação do seu educando:	



▼  
As barras cinzentas horizontais nos gráficos acima e abaixo mostram a distribuição das classificações prováveis que o seu educando poderia obter se fizesse a prova diversas vezes.

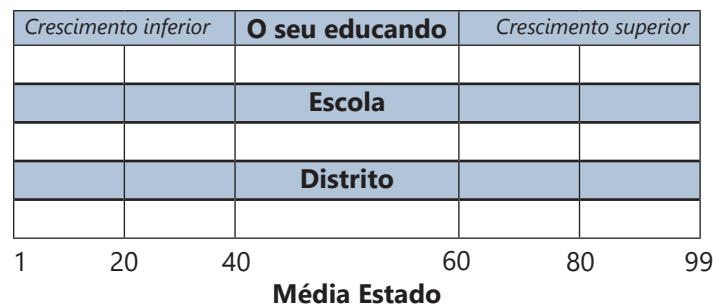
### Aptidão

Desempenho do seu educando comparado com o dos alunos da mesma escola, do distrito e do estado.

O seu educando		Ano	Classificação média		
Nível de ensino	Classificação		Escola	Distrito	Estado
		<b>2023</b>			
		<b>2022</b>			

### Percentis de crescimento académico do aluno em 2023

A classificação do seu educando este ano é igual ou melhor do que a de por cento dos alunos de Rhode Island que tiveram uma classificação semelhante à do seu educando nas avaliações em anos anteriores.



### Desempenho do seu educando em cada categoria relacionada e em cada pergunta individual da prova

Categoria relacionada	Pontos obtidos pelo seu educando	Total de pontuação possível	Pontuação média			Pontuação média obtida por alunos que cumprem as expectativas
			Escola	Distrito	Estado	
Leitura						
Linguagem†						
Escrita‡						

† A categoria relacionada Linguagem inclui as classificações da norma do inglês padrão.  
 ‡ A categoria relacionada Escrita baseia-se nas classificações de desenvolvimento de ideias.

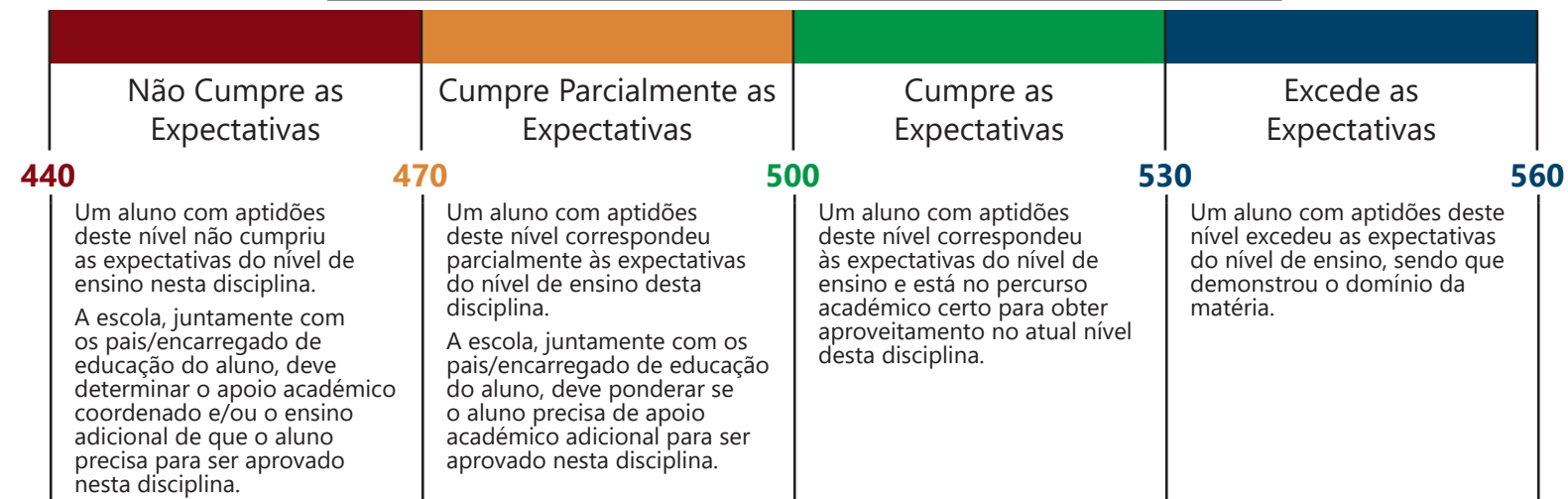
### Perguntas individuais da prova

N.º da pergunta	1	2	3	4	5	6	7	8	9	9	10	11	12	13	14	15	16	16	17	18	19	20	21	22	23	24	24	25	26	27	28	29	30		
Pontos obtidos																																			

**Chave** x/y = x pontos obtidos em y pontos possíveis    Espaço em branco = não respondida    N/A = item não administrado  
 ID = classificação de desenvolvimento de ideias na redação    CV = classificação das normas de redação

## Matemática

Nível de aptidão do seu educando:	
Classificação do seu educando:	



▼  
As barras cinzentas horizontais nos gráficos acima e abaixo mostram a distribuição das classificações prováveis que o seu educando poderia obter se fizesse a prova diversas vezes.

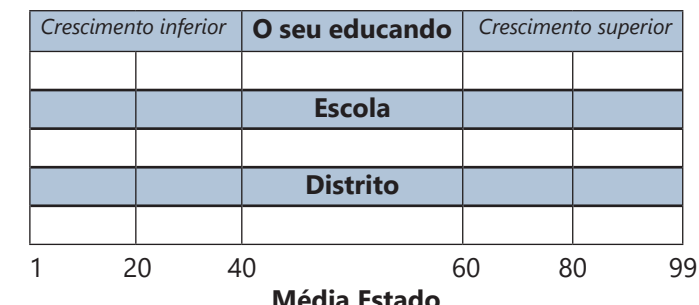
### Aptidão

Desempenho do seu educando comparado com o dos alunos da mesma escola, do distrito e do estado.

O seu educando		Ano	Classificação média		
Nível de ensino	Classificação		Escola	Distrito	Estado
		<b>2023</b>			
		<b>2022</b>			

### Percentis de crescimento académico do aluno em 2023

A classificação do seu educando este ano é igual ou melhor do que a de por cento dos alunos de Rhode Island que tiveram uma classificação semelhante à do seu educando nas avaliações em anos anteriores.



### Desempenho do seu educando em cada categoria relacionada e em cada pergunta individual da prova

Categoria relacionada	Pontos obtidos pelo seu educando	Total de pontuação possível	Pontuação média			Pontuação média obtida por alunos que cumprem as expectativas
			Escola	Distrito	Estado	

### Perguntas individuais da prova

N.º da pergunta	1	2	3	4	5	6	7	8	9	10	11	12	13	14	15	16	17	18	19	20	21	22	23	24	25	26	27	28	29	30	31	32	33	34	35	36	37	38	39	40				
Pontos obtidos																																												

**Chave** x/y = x pontos obtidos em y pontos possíveis    Espaço em branco = não respondida    N/A = item não administrado