

Rhode Island Education

RICAS primavera de 2022 Informe individual del estudiante



Nombre:	Distrito:
Identificador estudiantil asignado por el estado (SASID):	Escuela:
Fecha de nacimiento:	Grado:

Accelerating learning by providing the academic, social-emotional, and wrap-around services that our school communities need to ensure a high-quality education for **every single student** in Rhode Island.

Where We Are

While the Rhode Island Department of Education's (RIDE) efforts to better serve students and families factor in the impact of the COVID-19 pandemic, RIDE is looking beyond to address the root issues that impede students from thriving at every level of their education.

The COVID-19 pandemic brought new challenges to our schools, and parents, teachers, and administrators worked together over the last two years to address and overcome these challenges. Last year's assessment results revealed the cumulative impact of the COVID-19 pandemic on student's academic achievement has been large.

They placed a spotlight on a new baseline for schools across Rhode Island and the need to accelerate learning for all students. In alignment with the findings and recommendations of the Learning, Equity & Accelerated Pathways (LEAP) Task Force, RIDE and local education agencies remain committed to rebuilding and reimagining Rhode Island's educational system, offering greater access to enriching learning opportunities, and helping students leap ahead in academic achievement.

Where We're Going

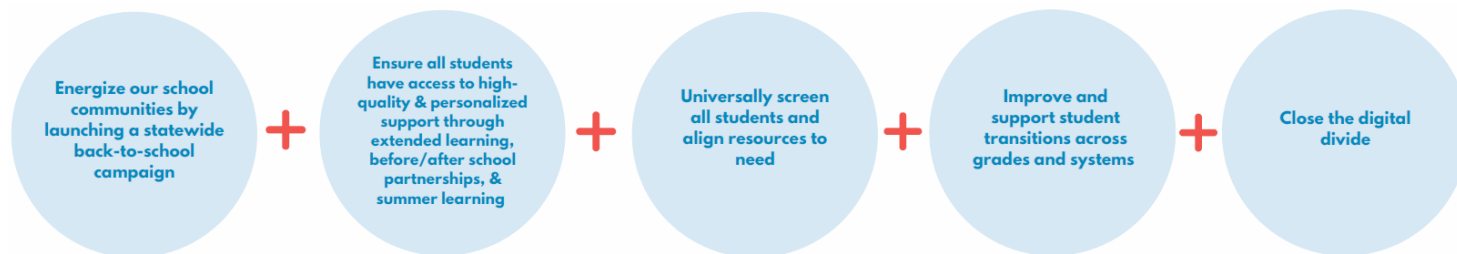
RIDE is focused on preparing students to thrive as lifelong learners, which begins with the work set out in Rhode Island's Strategic Plan for Public Education: 2022–2027. The plan lays out ambitious, achievable goals to build a stronger, more resilient educational ecosystem across our state that will allow every Rhode Island student to succeed. It will take a long, constant effort to bring them to fruition, but there is no doubt that, if we set our sights on a better education system and forge forward as one, we can make it a reality.

Join us to improve education!
Scan the QR code to access important information and resources for your family.



Paving the Way with Absolute Priorities

The following LEAP absolute priorities accompanied by the 2022 RICAS assessment data will help accelerate student learning and move our pre-kindergarten through grade twelve system forward.



Learn more at www.RIDE.ri.gov

Este informe muestra los resultados de su hijo en los exámenes de la primavera de 2022 del Sistema de evaluación global de Rhode Island (RICAS) en Lengua Inglesa (lectura y escritura) y Matemáticas.

La pandemia de COVID-19 trajo nuevos desafíos a nuestras escuelas, y tanto padres, maestros como administradores trabajaron juntos durante estos últimos dos años para abordar y superar estos desafíos. Los resultados de la evaluación del año pasado revelaron que el impacto acumulado de la pandemia de COVID-19 en el rendimiento académico de los estudiantes ha sido grande. En sintonía con los hallazgos del [equipo de trabajo sobre Aprendizaje, Equidad y Caminos Acelerados \(LEAP\)](#), Departamento de Educación de Rhode Island (RIDE) y las agencias de educación locales siguen comprometidos a reconstruir y reinventar el sistema educativo de Rhode Island, al ofrecer un mayor acceso a oportunidades de aprendizaje enriquecedoras y ayudar a los estudiantes a dar un salto hacia adelante en el rendimiento académico.

Agradecemos su participación en estas evaluaciones que permitieron orientar este trabajo fundamental para mejorar los resultados de los estudiantes. Aunque es importante reconocer el impacto de la pandemia, tenemos que enfocarnos en conocer el desarrollo de conocimientos y habilidades de su hijo en Lengua Inglesa (ELA) y Matemáticas. Esperamos que este informe lo ayude a informarse y empoderarse para apoyar a su hijo. Usted es quien conoce mejor a su hijo. Para obtener más información sobre cómo comprender los resultados, visite www.RIDE.ri.gov/Assessment-Results.



Escanee el código para ver un video personalizado sobre los resultados de su hijo.



Escanee para verlo en español:

Para cada materia, el informe muestra lo siguiente:

- El puntaje de su hijo entre 440 y 560 y su nivel de logro.
- Cómo se desempeñó su hijo en Lectura y Matemáticas según las categorías de referencia.
- Un puntaje de crecimiento que muestra cómo se desempeñó su hijo en comparación con el año pasado.

Resultados generales de su hijo

Lengua Inglesa

Nivel de logro

Puntaje
(Rango de puntaje: 440–560)

Porcentaje de crecimiento

Detalles en página 2

Matemáticas

Nivel de logro

Puntaje
(Rango de puntaje: 440–560)

Porcentaje de crecimiento

Detalles en página 3

¿Sabía que establecer rutinas en la familia puede ayudar a que su hijo tenga éxito?

Genere el hábito de establecer horarios designados para la tarea, la lectura, las comidas, las conversaciones en familia, para acostarse y para salir hacia la escuela todos los días.

¿Qué hago a continuación?

Después de revisar este informe, es esencial que asista a las conferencias de familias y maestros **y que hable con los maestros de su hijo sobre sus preguntas e inquietudes**. No tenga miedo de expresar su opinión. Los estudiantes cuyas familias enfatizan el valor de la educación posiblemente también la consideren importante.

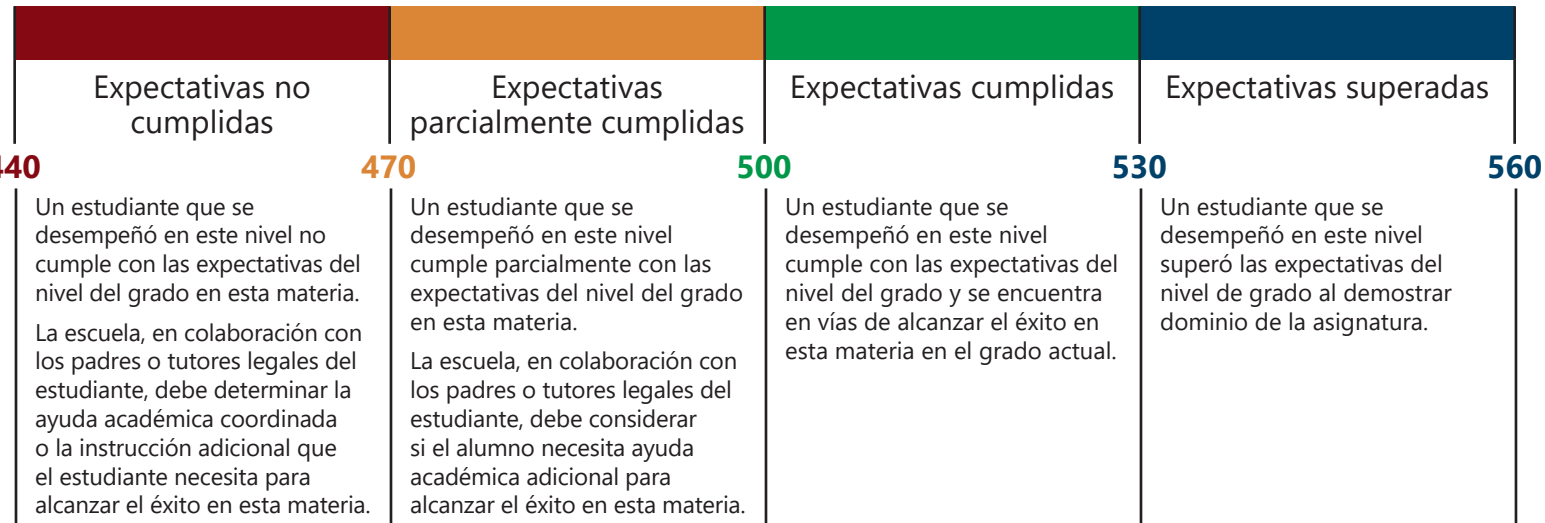
¿Cómo puedo respaldar la educación de mi hijo?

- La asistencia *diaria* a la escuela es importante. Faltar a la escuela solo dos días al mes es una ausencia crónica; por lo tanto, priorice llevar a su hijo a la escuela a tiempo todos los días.
- Establezca rutinas de lectura diarias, permita que su hijo vea que *usted* lee y alíentelo a que lea por diversión durante todo el año.
- Involúcrese y permanezca comunicado con la escuela de su hijo, de la manera y en los momentos que pueda.
- ¡Comparta sus opiniones! Ayude a mejorar la escuela de su hijo participando en SurveyWorks todos los años.
- Inicie una charla. Formule preguntas. Hable con su hijo acerca de lo que está aprendiendo y muestre interés en las materias que lo entusiasman.

Recuerde, usted también es el maestro de su hijo y juega un papel importante en preparar a su hijo para el éxito.

Lengua Inglesa

Nivel de logro de su hijo:
Puntaje de su hijo:



Las barras grises horizontales en los gráficos anteriores y en los de abajo muestran el rango de puntajes probables que su hijo recibiría si rindiera el examen varias veces.

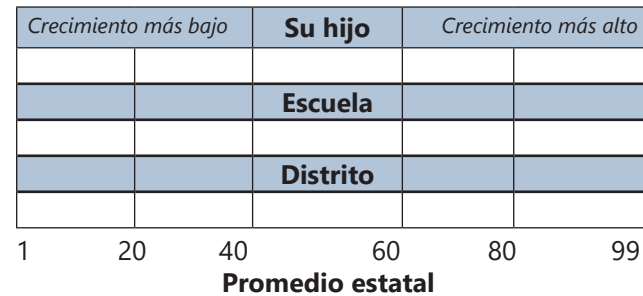
Logro

Cómo se desempeñó su hijo en comparación con los estudiantes de la escuela, el distrito y el estado.

Su hijo		Año	Puntaje promedio		
Grado	Puntaje		Escuela	Distrito	Estado
		2022			
		2021			
		2019			

Porcentajes de crecimiento del estudiante en 2022

Este año, el puntaje de su hijo es igual o mejor que el porcentaje de los estudiantes de Rhode Island que tuvieron un puntaje similar al de su hijo en las evaluaciones de los años anteriores.



Cómo se desempeñó su hijo en cada categoría de referencia y en cada una de las preguntas del examen

Categoría de referencia	Puntos obtenidos por su hijo	Total de puntos posibles	Puntos promedio			Puntos promedio obtenidos por los estudiantes que cumplen con las expectativas
			Escuela	Distrito	Estado	
Lectura						
Lenguaje [†]						
Escritura [‡]						

[†] La categoría de referencia de Lenguaje incluye los puntajes de las normas del inglés estándar de los ensayos.
[‡] La categoría de referencia de Escritura es según los puntajes de desarrollo de ideas en los ensayos.

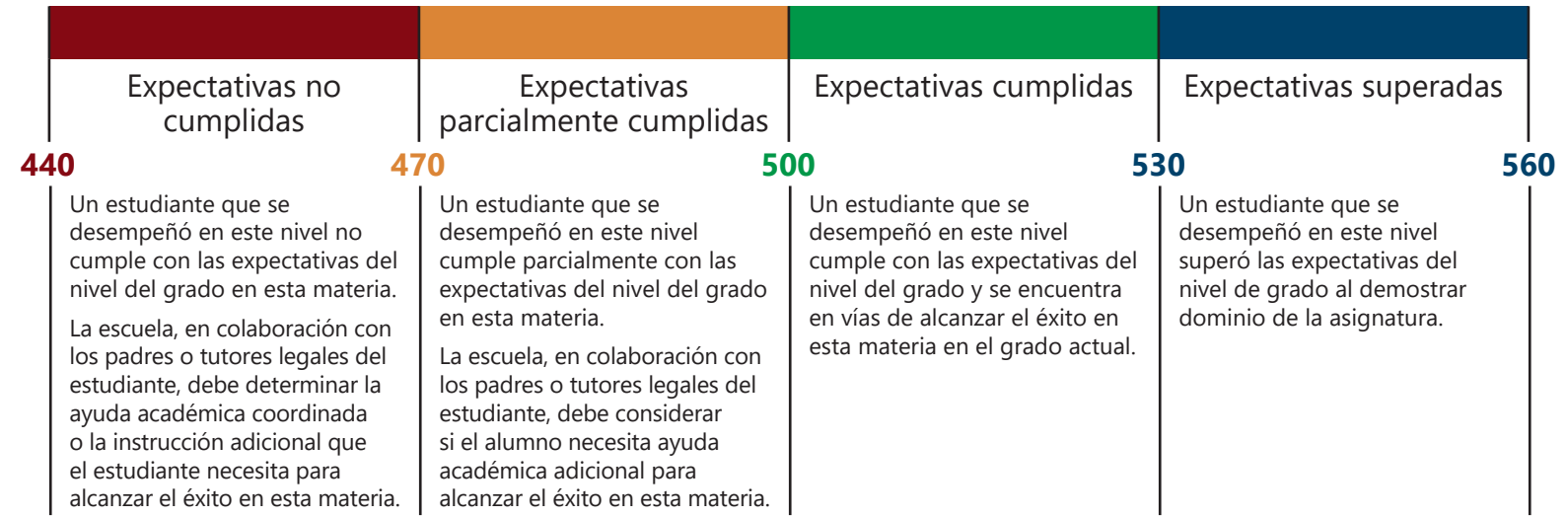
Preguntas individuales de los exámenes

Número de pregunta	1	2	3	4	5	6	7	8	9	9	10	11	12	13	14	15	16	16	17	18	19	20	21	22	23	24	24	25	26	27	28	29	30	
Puntos obtenidos																																		

Referencia x/y = obtuvo x puntos de y puntos posibles
ID = Puntuación por desarrollo de ideas en el ensayo
Espacio en blanco = No se proporcionó respuesta
N/A = Elemento no aplicado
CV = Puntuación por convenciones en el ensayo

Matemáticas

Nivel de logro de su hijo:
Puntaje de su hijo:



Las barras grises horizontales en los gráficos anteriores y en los de abajo muestran el rango de puntajes probables que su hijo recibiría si rindiera el examen varias veces.

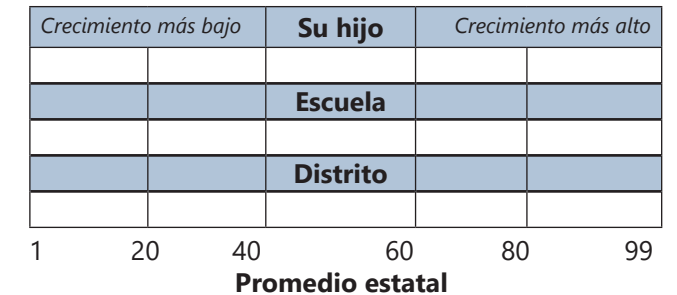
Logro

Cómo se desempeñó su hijo en comparación con los estudiantes de la escuela, el distrito y el estado.

Su hijo		Año	Puntaje promedio		
Grado	Puntaje		Escuela	Distrito	Estado
		2022			
		2021			
		2019			

Porcentajes de crecimiento del estudiante en 2022

Este año, el puntaje de su hijo es igual o mejor que el porcentaje de los estudiantes de Rhode Island que tuvieron un puntaje similar al de su hijo en las evaluaciones de los años anteriores.



Cómo se desempeñó su hijo en cada categoría de referencia y en cada una de las preguntas del examen

Categoría de referencia	Puntos obtenidos por su hijo	Total de puntos posibles	Puntos promedio			Puntos promedio obtenidos por los estudiantes que cumplen con las expectativas
			Escuela	Distrito	Estado	

Preguntas individuales de los exámenes

Número de pregunta	1	2	3	4	5	6	7	8	9	10	11	12	13	14	15	16	17	18	19	20	21	22	23	24	25	26	27	28	29	30	31	32	33	34	35	36	37	38	39	40		
Puntos obtenidos																																										

Referencia x/y = obtuvo x puntos de y puntos posibles
Espacio en blanco = No se proporcionó respuesta
N/A = Elemento no aplicado