

Rhode Island Education

RICAS Printemps 2022 Rapport individuel de l'élève



Nom : District :
Identifiant d'État de l'élève (SASID) : École :
Date de naissance : Niveau :

Accelerating learning by providing the academic, social-emotional, and wrap-around services that our school communities need to ensure a high-quality education for **every single student** in Rhode Island.

Where We Are

While the Rhode Island Department of Education's (RIDE) efforts to better serve students and families factor in the impact of the COVID-19 pandemic, RIDE is looking beyond to address the root issues that impede students from thriving at every level of their education.

The COVID-19 pandemic brought new challenges to our schools, and parents, teachers, and administrators worked together over the last two years to address and overcome these challenges. Last year's assessment results revealed the cumulative impact of the COVID-19 pandemic on student's academic achievement has been large.

They placed a spotlight on a new baseline for schools across Rhode Island and the need to accelerate learning for all students. In alignment with the findings and recommendations of the Learning, Equity & Accelerated Pathways (LEAP) Task Force, RIDE and local education agencies remain committed to rebuilding and reimagining Rhode Island's educational system, offering greater access to enriching learning opportunities, and helping students leap ahead in academic achievement.

Where We're Going

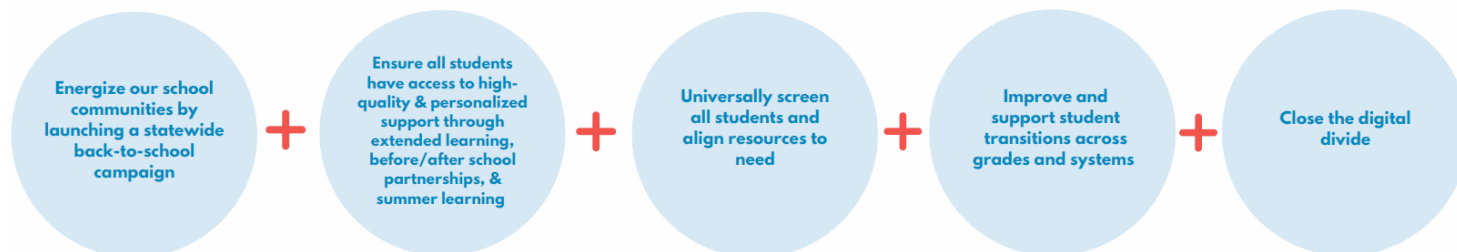
RIDE is focused on preparing students to thrive as lifelong learners, which begins with the work set out in Rhode Island's Strategic Plan for Public Education: 2022–2027. The plan lays out ambitious, achievable goals to build a stronger, more resilient educational ecosystem across our state that will allow every Rhode Island student to succeed. It will take a long, constant effort to bring them to fruition, but there is no doubt that, if we set our sights on a better education system and forge forward as one, we can make it a reality.

Join us to improve education!
Scan the QR code to access important information and resources for your family.



Paving the Way with Absolute Priorities

The following LEAP absolute priorities accompanied by the 2022 RICAS assessment data will help accelerate student learning and move our pre-kindergarten through grade twelve system forward.



Learn more at www.RIDE.ri.gov

Ce rapport fournit les résultats de votre enfant aux examens du Système d'évaluation complet de Rhode Island (RICAS) 2022 en langue anglaise (lecture et écriture) et en mathématiques.

La pandémie de COVID-19 a placé nos écoles face à de nouveaux défis. Ces deux dernières années, les parents, les enseignants et les administrateurs ont travaillé main dans la main à les relever et à les surmonter. Les résultats de l'évaluation de l'année dernière ont permis de constater que la COVID-19 a eu un impact cumulatif important sur les résultats scolaires des élèves. S'alignant sur les conclusions du [groupe de travail sur l'apprentissage, l'équité et les parcours accélérés \(LEAP\)](#), du ministère de l'Éducation de Rhode Island (RIDE) et les organismes d'éducation au niveau local maintiennent leur engagement à reconstruire et à réimaginer le système éducatif du Rhode Island, à offrir un meilleur accès à des possibilités d'apprentissage enrichissantes et à aider les élèves à améliorer leurs résultats scolaires.

Nous vous remercions de votre participation à ces tests qui ont permis d'orienter ce travail essentiel dont l'objectif est d'améliorer les résultats des élèves. Même s'il est important de reconnaître l'impact de la pandémie, il convient désormais de se concentrer sur la compréhension des connaissances et des compétences de votre enfant en anglais (ELA) et en mathématiques. Nous espérons que vous trouverez dans ce rapport les informations et les moyens nécessaires pour défendre les intérêts de votre enfant. Vous connaissez votre enfant mieux que quiconque. Pour obtenir plus d'informations sur la manière de comprendre les résultats, rendez-vous sur www.RIDE.ri.gov/Assessment-Results.



Scannez pour une vidéo personnalisée des résultats de votre enfant.



Scannez pour le français :

Pour chaque matière, le rapport indique :

- La note de votre enfant entre 440 et 560 et son niveau de réussite
- La performance de votre enfant en lecture et en mathématiques basée sur les catégories de rapport de l'examen
- Une note de croissance qui montre la comparaison de la performance de votre enfant par rapport à d'autres élèves ayant obtenu des résultats similaires

Résultats généraux de votre enfant

Anglais

Niveau de réussite

Note

(plage de notes : 440–560)

Pourcentage de croissance

Détails à la page 2

Mathématiques

Niveau de réussite

Note

(plage de notes : 440–560)

Pourcentage de croissance

Détails à la page 3

Saviez-vous qu'établir des habitudes familiales peut aider votre enfant à réussir ?

Instaurez l'habitude de définir des heures destinées uniquement aux devoirs, à la lecture, aux heures de repas, aux conversations familiales, à l'heure du coucher et au départ pour l'école tous les jours.

Que puis-je faire ensuite ?

Après avoir lu ce rapport, il est primordial que vous assistiez aux réunions parents-professeurs **et que vous discutiez de vos interrogations et préoccupations avec les professeurs de votre enfant**. N'ayez pas peur de prendre la parole. Les enfants dont la famille souligne la valeur de l'éducation sont également plus susceptibles de lui accorder la même valeur.

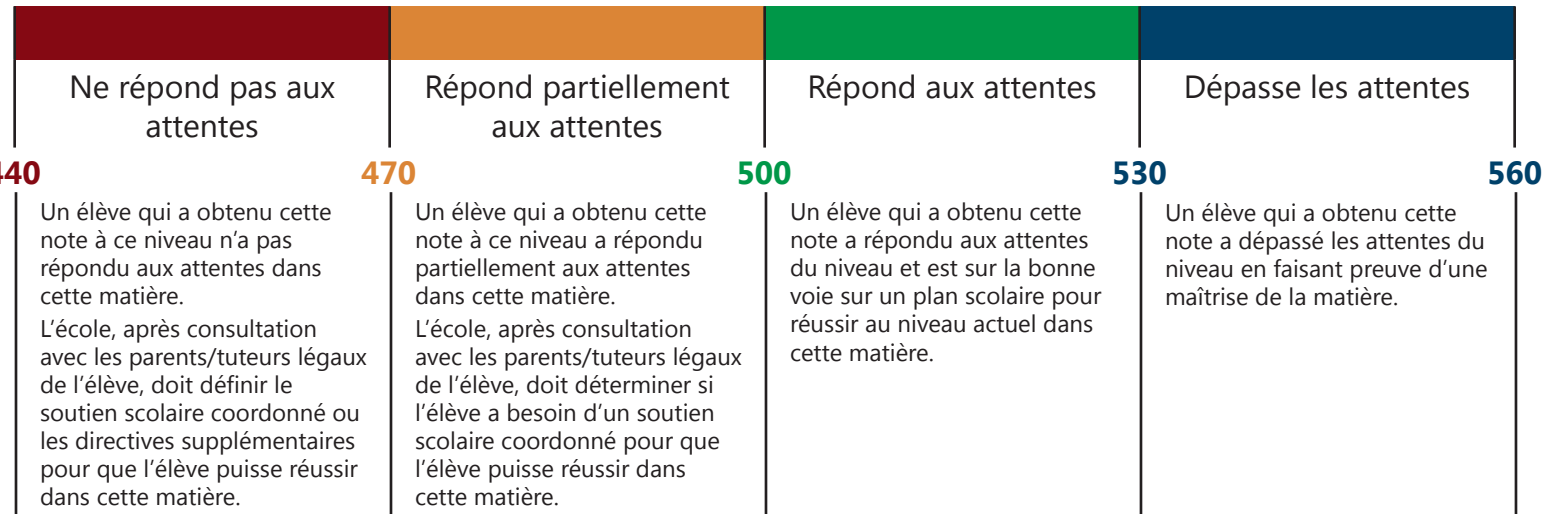
Comment puis-je contribuer à l'éducation de mon enfant ?

- La fréquentation scolaire est importante, *tous les jours*. Manquer ne serait-ce que deux jours d'école par mois constitue une absence chronique, alors veillez à ce que votre enfant arrive à l'heure à l'école tous les jours.
- Établissez des habitudes de lecture tous les jours, laissez votre enfant voir que *vous* lisez, et encouragez-le à lire pour s'amuser tout au long de l'année.
- Impliquez-vous et restez en contact avec l'école de votre enfant, dès que l'occasion se présente.
- Faites entendre votre voix ! Contribuez à améliorer l'école de votre enfant en remplissant chaque année l'enquête SurveyWorks.
- Engagez une conversation. Posez des questions. Discutez avec votre enfant de ce qu'il apprend à l'école, et montrez un intérêt pour les matières qui le passionnent.

N'oubliez pas que vous êtes également l'enseignant de votre enfant et que vous jouez un rôle important dans sa réussite.

Anglais

Niveau de réussite de votre enfant :	
Note de votre enfant :	



▼ Les barres grises horizontales dans les graphiques ci-dessus et ci-dessous montrent la fourchette de notes probables que votre enfant obtiendrait s'il passait l'examen à plusieurs reprises.

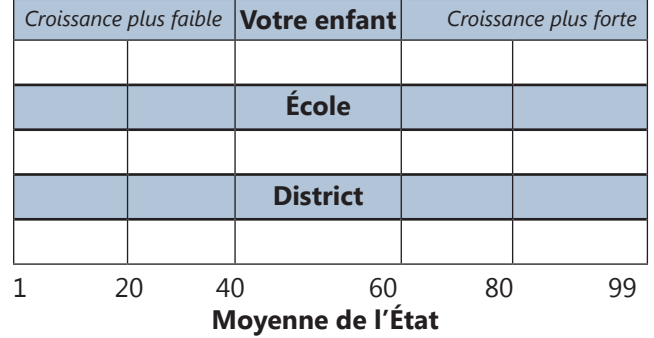
Réussite

Comparaison de la performance de votre enfant avec les élèves de son école, de son district et de son État.

Votre enfant		Année	Note moyenne		
Niveau	Note		École	District	État
		2022			
		2021			
		2019			

Percentiles de croissance des élèves 2022

La note de votre enfant cette année est la même ou est meilleure que le % d'élèves de Rhode Island qui ont eu une note similaire à votre enfant aux évaluations lors des années précédentes.



Performance de votre enfant dans chaque catégorie de rapport et à chaque question du test individuel

Catégorie de rapport	Points obtenus par votre enfant	Total de points possibles	Moyenne de points			Moyenne de points obtenus par les élèves répondant aux attentes
			École	District	État	
Relevé						
Langue [†]						
Rédaction [‡]						

[†] La catégorie de rapport sur les langues comprend les notes standard des conventions anglaises.
[‡] La catégorie de rapport de rédaction est basée sur les scores de développement des idées.

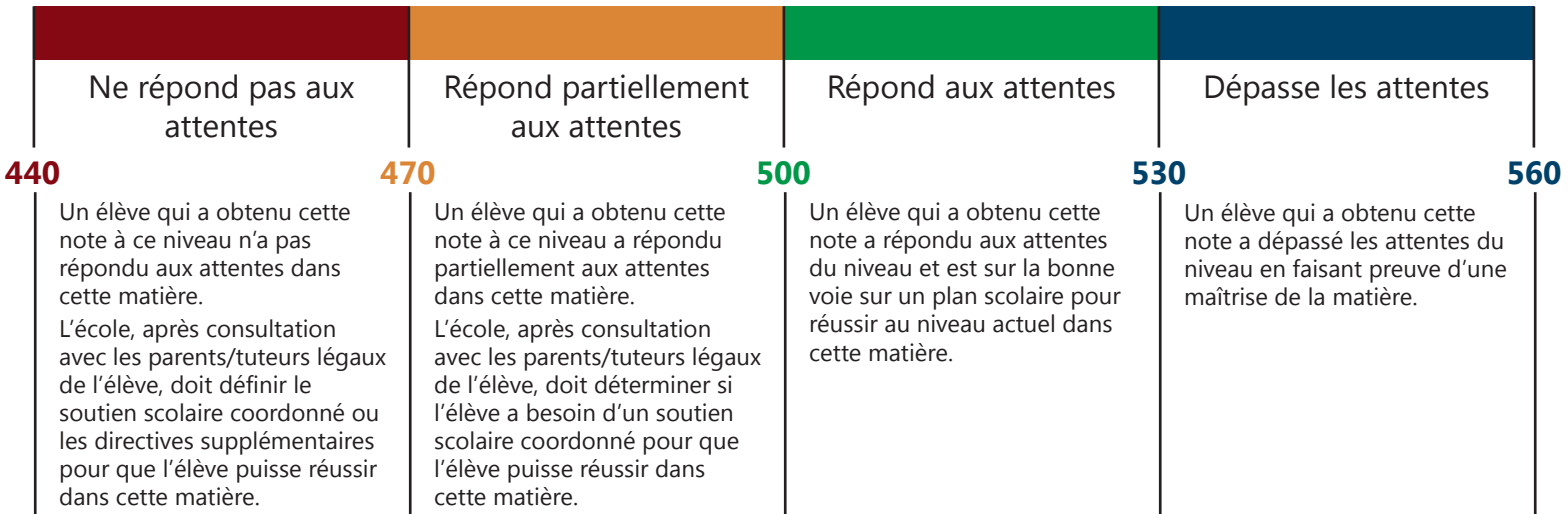
Questions du test individuel

Numéro de la question	1	2	3	4	5	6	7	8	9	9	10	11	12	13	14	15	16	16	17	18	19	20	21	22	23	24	24	25	26	27	28	29	30	
Points obtenus																																		

Clé x/y = x points gagnés sur y points possibles Espace vide = pas de réponse N/A = Question non administrée
 ID = Score pour le développement des idées dans la production écrite CV = score aux conventions de rédaction

Mathématiques

Niveau de réussite de votre enfant :	
Note de votre enfant :	



▼ Les barres grises horizontales dans les graphiques ci-dessus et ci-dessous montrent la gamme de notes probables que votre enfant recevrait s'il passait le test à plusieurs reprises.

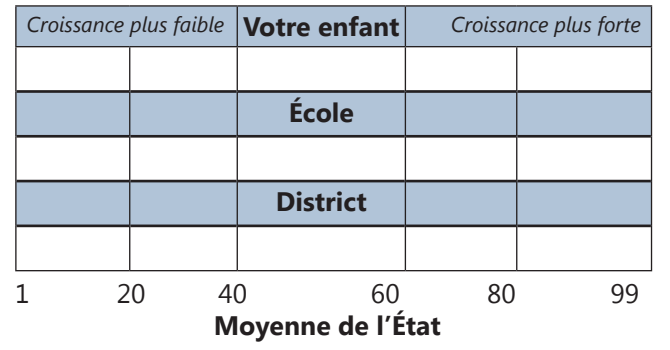
Réussite

Comparaison de la performance de votre enfant avec les élèves de son école, de son district et de son État.

Votre enfant		Année	Note moyenne		
Niveau	Note		École	District	État
		2022			
		2021			
		2019			

Percentiles de croissance des élèves 2022

La note de votre enfant cette année est la même ou est meilleure que le % d'élèves de Rhode Island qui ont eu une note similaire à votre enfant aux évaluations lors des années précédentes.



Performance de votre enfant dans chaque catégorie de rapport et à chaque question du test individuel

Catégorie de rapport	Points obtenus par votre enfant	Total de points possibles	Moyenne de points			Moyenne de points obtenus par les élèves répondant aux attentes
			École	District	État	

Questions du test individuel

Numéro de la question	1	2	3	4	5	6	7	8	9	10	11	12	13	14	15	16	17	18	19	20	21	22	23	24	25	26	27	28	29	30	31	32	33	34	35	36	37	38	39	40		
Points obtenus																																										

Clé x/y = x points gagnés sur y points possibles Espace vide = pas de réponse N/A = Question non administrée