



## Relatório dos pais/tutor

**Nome:** *Amostra estudante*

**Distrito:** *Amostra distrito RI*

**SASID:** *Amostra estudante SASID*

**Escola:** *Amostra escola RI*

**Data de nascimento:** *Data de nascimento da amostra estudante*

**Ano:** 11

Neste relatório, encontrará os resultados dos testes PSAT 10 de Rhode Island 2021 do seu filho. O seu filho realizou os testes PSAT 10 na língua inglesa nas disciplinas de artes e matemática em abril de 2021 e este relatório mostra se atingiu as notas esperadas para o nível em que se encontra e se está no caminho certo para estar pronto para a faculdade e para a carreira profissional. Este teste é apenas uma das medidas para avaliar quão bem está o desempenho académico do seu filho.

Para cada disciplina, o relatório mostra a pontuação e o nível de desempenho do seu filho. Este relatório também fornece informações que comparam o desempenho do seu filho em cada disciplina com o desempenho a nível escolar, distrital e estatal, bem como informações sobre o desempenho do seu filho nas principais áreas de cada teste.

Para obter mais informações sobre como entender os resultados deste relatório, visite o nosso site em [www.ride.ri.gov/Assessment-Results](http://www.ride.ri.gov/Assessment-Results).

### Os resultados do PSAT do seu filho

Artes em língua inglesa	Matemática
Nível de desempenho	Nível de desempenho
<b>Excedeu as expetativas</b>	<b>Satisfaz as expetativas</b>
Pontuação	Pontuação
<b>620</b>	<b>560</b>
(Intervalo da pontuação: 160-760)	(Intervalo da pontuação: 160-760)

**Pais:** Esta secção mostra a pontuação do seu filho nas secções ELA e matemática do PSAT 10 ou SAT. A pontuação deste aluno é de 620 em ELA e 560 em matemática.

Também estão incluídos os níveis de desempenho que o seu filho alcançou em cada área do conteúdo. Este aluno alcançou a pontuação de Excedeu as expetativas em ELA e de Satisfaz as expetativas em matemática.

### Como posso apoiar a educação do meu filho?

- Se as pontuações do seu filho estão nos níveis de desempenho de *Não satisfaz as expetativas* ou *Satisfaz parcialmente as expetativas* quer para as artes ou matemática em língua inglesa, é fundamental que vá a reuniões entre professores e pais e discuta quaisquer preocupações que possa ter.
- Se o seu filho *Satisfaz as expetativas* ou *Excedeu as expetativas*, considere ter uma conversa com o professor do seu filho para garantir que o seu filho continua a sentir-se desafiado e comprometido.
- Questões de assiduidade escolar. Faça com que levar o seu filho à escola a horas todos os dias seja uma prioridade.
- Estabeleça rotinas de leitura diárias em sua casa e encoraje o seu filho a ler por diversão.
- Em casa, fale com o seu filho sobre o seu dia na escola para reforçar o material que está a ser aprendido. As crianças cujas famílias enfatizam o valor da educação são mais propensas a considerá-la importante também.
- Fique conetado à escola do seu filho. Envolve-se com um grupo de pais, marque reuniões regulares de pais e professores e conheça a sua comunidade escolar.
- Partilhe a sua voz! Ajude a melhorar a escola do seu filho por participar, todos os anos, no SurveyWorks, o inquérito anual sobre a cultura e o clima escolar de Rhode Island.
- Inicie uma conversa. Faça perguntas. Fale com o seu filho sobre o que está a aprender e mostre interesse nas disciplinas que o fascinam.

**Pais:** Esta secção contém formas como pode usar os resultados destes testes para trabalhar com o professor do seu filho de forma a ajudá-lo a ter sucesso na escola.

SASID

Nome: Nome do estudante da amostra

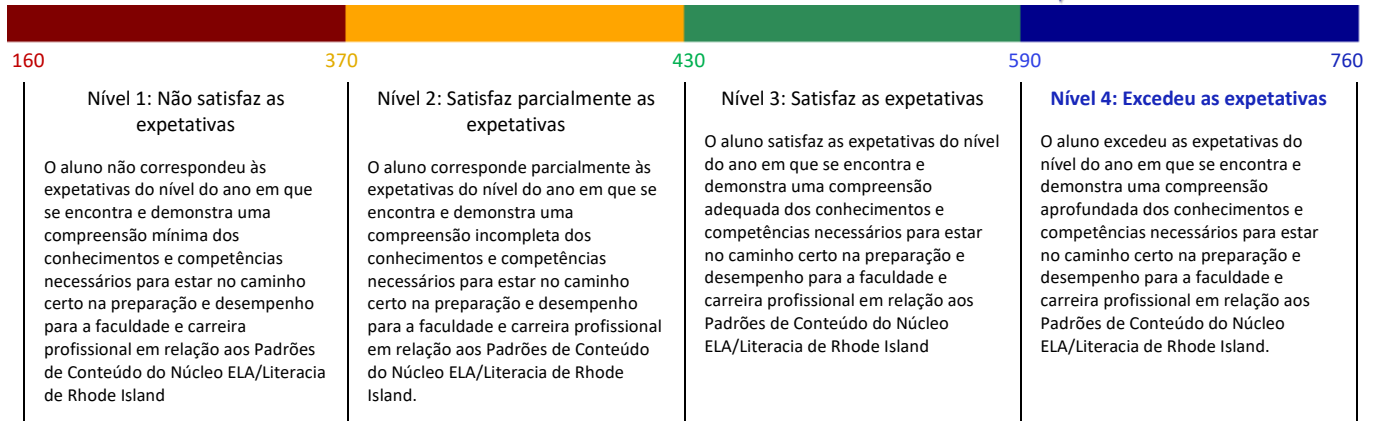
SASID: Amostra SASID

## Resultados das artes em língua inglesa

Nível de desempenho do seu filho: **Excedeu as expectativas**

Pontuação do seu filho: **620**

**Pais:** Esta secção contém descrições do significado de cada nível de desempenho. O triângulo indica a pontuação do seu filho e o nível de desempenho em que se encontra. O triângulo também indica quão próxima está a pontuação do seu filho do próximo nível de desempenho.



Na figura acima, o triângulo indica a pontuação do seu filho no teste.

### Subpontuações

Subpontuações ELA/Literacia	Pontuação do estudante	Média escolar*	Média distrital*	Média estatal
Comando de provas (-)	15	10,4	10,5	7,9
Análise do ensaio (-)	5	3,8	3,8	3,0
Leitura do ensaio (-)	6	5,1	5,1	4,2
Escrita do ensaio (-)	7	5,6	5,6	4,6
Expressão de ideias (-)	13	10,5	10,6	7,9
Palavras relevantes em contexto (-)	12	10,6	10,6	7,8
Convenções padrão do inglês (-)	15	9,6	9,6	6,9

As subpontuações são ajustadas separadamente e não são utilizadas para calcular outras pontuações ou pontuações totais. As descrições destas pontuações podem ser encontradas no link abaixo.

<https://collegereadiness.collegeboard.org/sat/inside-the-test>

### Pontuações dos testes cruzados

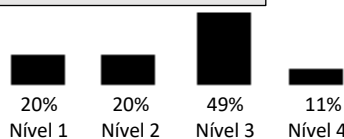
Pontuações dos testes cruzados	Pontuação do estudante	Média escolar*	Média distrital*	Média estatal
Análise em História/Ciências Sociais (8-38)	29	27,8	27,8	23,2
Análise em Ciências (8-38)	33	27,6	27,5	23,2

Estas pontuações baseiam-se em questões selecionadas nos testes SAT de leitura, escrita, língua e matemática e refletem a aplicação de capacidades de leitura, escrita, linguagem e matemática em contextos de história/estudos sociais e ciências.


**Pais:** Esta secção mostra como o seu filho se saiu nas subsecções e subtestes. É fornecida a média de desempenho da escola e do distrito do seu filho para comparação. A média do estado inclui todos os estudantes de Rhode Island que realizaram o PSAT 10 em abril de 2021.

**Pais:** Esta secção mostra a percentagem de alunos de Rhode Island em cada nível de desempenho e a escala da pontuação média para a escola e distrito do seu filho e para o estado. Use o gráfico acima para determinar em que nível de desempenho está cada pontuação.

### Como foi o desempenho dos estudantes de Rhode Island



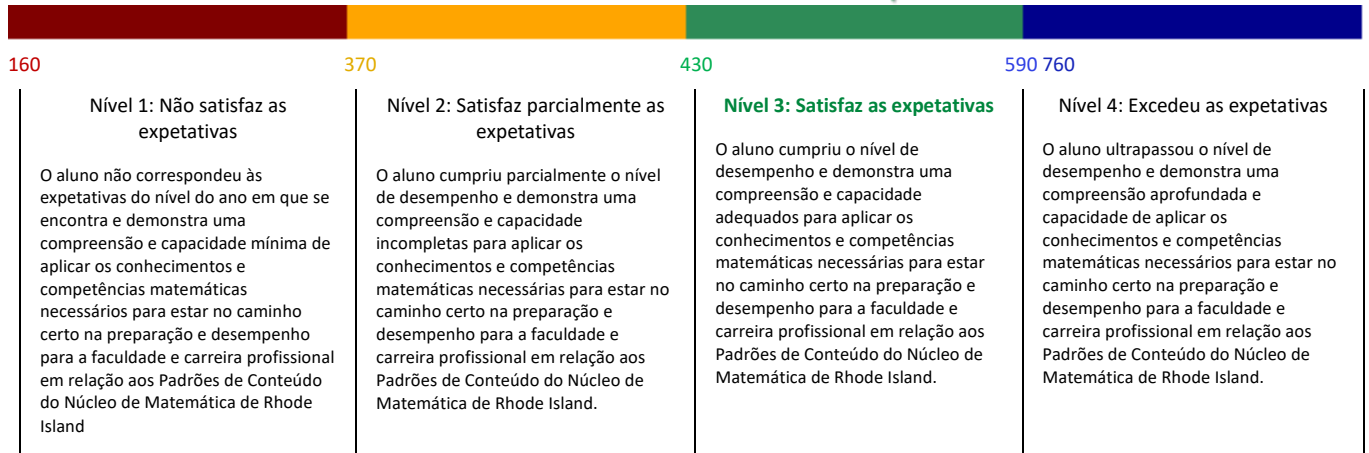
Percentagem de estudantes de Rhode Island em cada nível de desempenho.



Pontuações médias para a escola e distrito do seu filho e para o nosso estado no teste de matemática PSAT 10.

\*Os dados para pequenos grupos são suprimidos para proteger a privacidade dos estudantes.

Nível de desempenho do seu filho: **Satisfaz as expetativas**  
Pontuação do seu filho: **560**



Na figura acima, o triângulo indica a pontuação do seu filho no teste.

## Um olhar mais atento sobre o desempenho do seu filho

### Subpontuações


Subpontuações a matemática	Pontuação do estudante	Média escolar*	Média distrital*	Média estatal
Núcleo de álgebra (-)	12	9,5	9,5	7,0
Passaporte para matemática avançada (-)	9	9,8	9,8	7,2
Resolução de problemas & Análise de dados (-)	11	9,5	9,4	7,3

As subpontuações são ajustadas separadamente e não são utilizadas para calcular outras pontuações ou pontuações totais.

As descrições destas pontuações podem ser encontradas no link abaixo.

<https://collegereadiness.collegeboard.org/psat-nmsqt-psat-10/inside-the-test>

### Como foi o desempenho dos estudantes de Rhode Island



\*Os dados para pequenos grupos são suprimidos para proteger a privacidade dos estudantes.