



Relatório dos pais/tutor

Nome: *Amostra estudante***SASID:** *Amostra estudante SASID***Data de nascimento:** *Data de nascimento da amostra estudante***Distrito:** *Amostra distrito RI***Escola:** *Amostra escola secundária RI***Ano:** **11**

Neste relatório, encontrará os resultados dos testes de SAT de Rhode Island de 2021 do seu filho. O seu filho realizou os testes SAT na língua inglesa nas disciplinas de artes e matemática em abril de 2021 e este relatório mostra se atingiu as notas esperadas para o nível em que se encontra e se está no caminho certo para estar pronto para a faculdade e para a carreira profissional. Este teste é apenas uma das medidas para avaliar quão bem está o desempenho académico do seu filho.

Para cada disciplina, o relatório mostra a pontuação e o nível de desempenho do seu filho. Este relatório também fornece informações que comparam o desempenho do seu filho em cada disciplina com o desempenho a nível escolar, distrital e estatal, bem como informações sobre o desempenho do seu filho nas principais áreas de cada teste.

Para obter mais informações sobre como entender os resultados deste relatório, visite o nosso site em www.ride.ri.gov/Assessment-Results.

Pais: Esta secção mostra a pontuação do seu filho nas secções ELA e matemática do SAT. A pontuação deste aluno é de 770 em ELA e 800 em matemática.

Também estão incluídos os níveis de desempenho que o seu filho alcançou em cada área do conteúdo. Este aluno alcançou a pontuação de Excedeu as expetativas em ELA e de Satisfaz as expetativas em matemática.

Os resultados do SAT do seu filho

Artes em língua inglesa

Nível de desempenho

Excedeu as expetativas

Pontuação

770

(Intervalo da pontuação: 200-800)

Matemática

Nível de desempenho

Excedeu as expetativas

Pontuação

800

(Intervalo da pontuação: 200-800)

Como posso apoiar a educação do meu filho?

- Se as pontuações do seu filho estão nos níveis de desempenho de *Não satisfaz as expetativas* ou *Satisfaz parcialmente as expetativas* quer para as artes ou matemática em língua inglesa, é fundamental que vá a reuniões entre professores e pais e discuta quaisquer preocupações que possa ter.
- Se o seu filho *Satisfaz as expetativas* ou *Excedeu as expetativas*, considere ter uma conversa com o professor do seu filho para garantir que o seu filho continua a sentir-se desafiado e comprometido.
- Questões de assiduidade escolar. Faça com que levar o seu filho à escola a horas todos os dias seja uma prioridade.
- Estabeleça rotinas de leitura diárias em sua casa e encoraje o seu filho a ler por diversão.
- Em casa, fale com o seu filho sobre o seu dia na escola para reforçar o material que está a ser aprendido. As crianças cujas famílias enfatizam o valor da educação são mais propensas a considerá-la importante também.
- Fique conetado à escola do seu filho. Envolve-se com um grupo de pais, marque reuniões regulares de pais e professores e conheça a sua comunidade escolar.
- Partilhe a sua voz! Ajude a melhorar a escola do seu filho por participar, todos os anos, no SurveyWorks, o inquérito anual sobre a cultura e o clima escolar de Rhode Island.
- Inicie uma conversa. Faça perguntas. Fale com o seu filho sobre o que está a aprender e mostre interesse nas disciplinas que o fascinam.

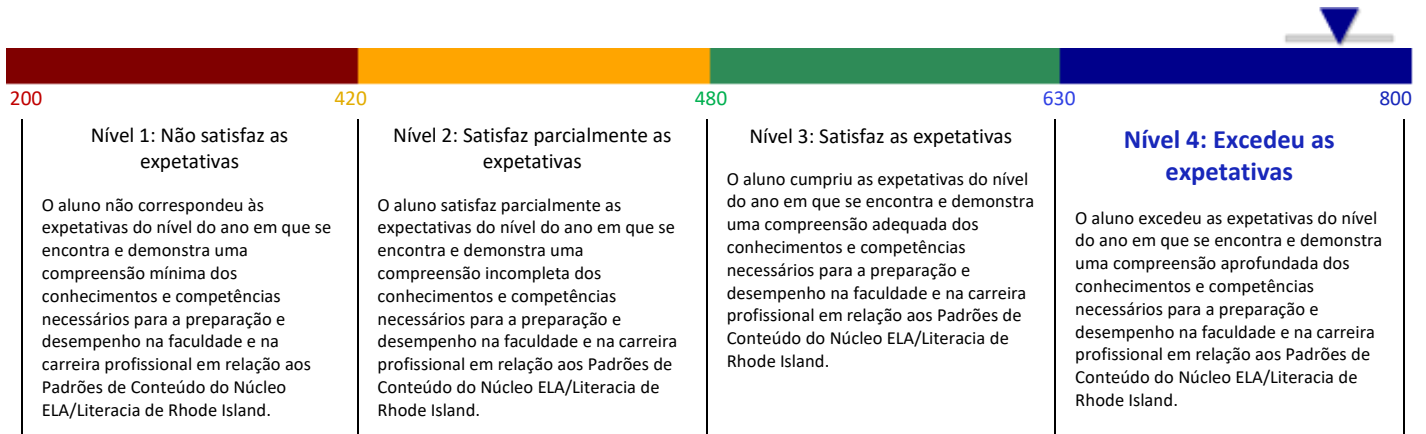
Pais: Esta secção contém formas como pode usar os resultados destes testes para trabalhar com o professor do seu filho de forma a ajudá-lo a ter sucesso na escola.

Nome: Nome do estudante da amostra

SASID: Amostra SASID

Resultados das artes em língua inglesaNível de desempenho do seu filho: **Excedeu as expectativas**
Pontuação do seu filho: **770**

Pais: Esta secção contém descrições do significado de cada nível de desempenho. O triângulo indica a pontuação do seu filho e o nível de desempenho em que se encontra. O triângulo também indica quão próxima está a pontuação do seu filho do próximo nível de desempenho.



Na figura acima, o triângulo indica a pontuação do seu filho no teste. A barra cinzenta mostra o alcance das possíveis pontuações que o seu filho receberia se fizesse o teste várias vezes.

Subpontuações

Subpontuações ELA/Literacia	Pontuação do estudante	Média escolar*	Média distrital*	Média estatal
Comando de provas (1-15)	15	10,4	10,5	7,9
Análise do ensaio (2-8)	5	3,8	3,8	3,0
Leitura do ensaio (2-8)	6	5,1	5,1	4,2
Escrita do ensaio (2-8)	7	5,6	5,6	4,6
Expressão de ideias (1-15)	13	10,5	10,6	7,9
Palavras relevantes no contexto (1-15)	12	10,6	10,6	7,8
Convenções padrão do inglês (1-15)	15	9,6	9,6	6,9

*As subpontuações são ajustadas separadamente e não são utilizadas para calcular outras pontuações ou pontuações totais. As descrições destas pontuações podem ser encontradas no link abaixo.

<https://collegereadiness.collegeboard.org/sat/inside-the-test>

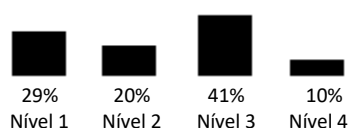
Pontuações dos testes cruzados

Pontuações dos testes cruzados	Pontuação do estudante	Média escolar*	Média distrital*	Média estatal
Análise em História/Ciências Sociais (10-40)	40	30,1	30,2	24,3
Análise em Ciências (10-40)	40	29,9	29,9	24,2


Estas pontuações baseiam-se em questões selecionadas nos testes SAT de leitura, escrita, língua e matemática e refletem a aplicação de capacidades de leitura, escrita, linguagem e matemática em contextos de história/estudos sociais e ciências.

Pais: Esta secção mostra como o seu filho se saiu nas subsecções e subtestes. É fornecida a média de desempenho da escola e do distrito do seu filho para comparação. A média do estado inclui todos os alunos de Rhode Island que fizeram o exame em abril de 2021.

Pais: Esta secção mostra a percentagem de alunos de Rhode Island em cada nível de desempenho e a escala da pontuação média para a escola e distrito do seu filho e para o estado. Use o gráfico acima para determinar em que nível de desempenho está cada pontuação.

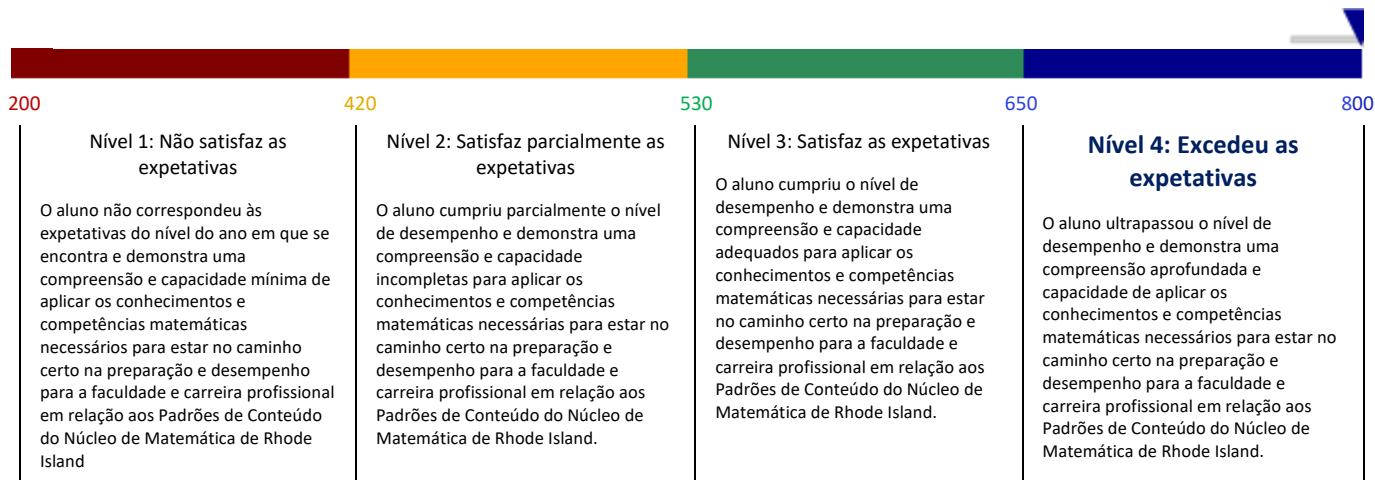
Como foi o desempenho dos estudantes de Rhode Island

Percentagem de estudantes de Rhode Island em cada nível de desempenho.



Pontuações médias para a escola, distrito do seu filho e para o nosso estado para o teste SAT de matemática.

*Os dados para pequenos grupos são suprimidos para proteger a privacidade dos estudantes.

Nível de desempenho do seu filho: **Excedeu as expetativas**Pontuação do seu filho: **800**

Na figura acima, o triângulo indica a pontuação do seu filho no teste. A barra cinzenta mostra o alcance das possíveis pontuações que o seu filho receberia se fizesse o teste várias vezes.

Um olhar mais atento sobre o desempenho do seu filho

Subpontuações

Subpontuações a matemática	Pontuação do estudante	Média escolar*	Média distrital*	Média estatal
Núcleo de álgebra (1-15)	15	10,3	10,3	7,3
Passaporte para matemática avançada (1-15)	15	10,7	10,7	7,5
Resolução de problemas & Análise de dados (1-15)	15	10,4	10,4	7,1

As subpontuações são ajustadas separadamente e não são utilizadas para calcular outras pontuações ou pontuações totais. As descrições destas pontuações podem ser encontradas no link abaixo.

<https://collegereadiness.collegeboard.org/psat-nmsqt-psat-10/inside-the-test>

Como foi o desempenho dos estudantes de Rhode Island



Percentagem de estudantes de Rhode Island em cada nível de desempenho.

Pontuações médias para a escola, distrito do seu filho e para o nosso estado para o teste SAT de matemática.

*Os dados para pequenos grupos são suprimidos para proteger a privacidade dos estudantes.